



Flexrohre – Einbauhinweise



Einfache Reparatur – so funktioniert

1.



Betroffenes Modul
komplett ausbauen.

2.



An der markier-
ten Stelle das alte
Flexrohr mit einer
Flex abtrennen.

3.




Defektes Flexrohr
fachgerecht
entsorgen.

4.




Neuteil montieren
und anschließend
verschweißen.


1.



2.



3.



4.

